



La carrozzina **K450 MX** è la carrozzina ideale per bambini in fase di crescita, la sua forma compatta e maneggevole ne facilita la guida e ne garantisce la facile integrazione nella vita quotidiana.

La caratteristica principale è la particolare elevazione della seduta che consente di raggiungere scaffali, campanelli, pensili della cucina, vetrine, ecc. Inoltre è un importante stimolo per l'integrazione sociale in quanto permette di guardare le altre persone negli occhi.

L'integrazione della bascula "optional" consente inoltre di adottare una particolare posizione di abbassamento a terra, che darà la possibilità di interagire e giocare con gli altri bambini in libertà oltre a poter basculare per trovare la posizione di scarico ischiale in qualsiasi momento della giornata in piena autonomia.

Il particolare telaio smontabile permette inoltre a familiari o aiutanti di avere la massima libertà di movimento con la carrozzina perché facilita l'entrata in auto.

I molti optional disponibili, ne completano la dotazione e la rendono personalizzabile ad ogni utilizzo.

K450_{MX}




 **CRASH TESTED**




COLORI DISPONIBILI




Cobalt Blue



Black Onyx



Phantom Gray




Popstar Pink




Purple Rain




Volcano Red



Elevazione elettrica della seduta



Funzione al pavimento



Trazione posteriore




Facile accesso alle batterie



OPTIONAL

Sospensioni autoammortizzanti



Più libertà al tuo bambino!

SPECIFICHE TECNICHE

Lunghezza:	84 cm
Larghezza:	61 cm
Lunghezza minima di trasporto:	84 cm
Peso incluso batterie:	141 kg
Peso massimo dell'utente:	60 kg
Larghezza della seduta:	25 / 30 / 35 / 40 cm
Profondità della seduta:	25 / 45 cm
Larghezza dello schienale:	25 / 30 / 35 / 40 cm
Altezza dello schienale:	35 / 50 cm
Distanza fra i braccioli, regolabile:	35 / 40 / 45 cm

Angolazione dell'appoggia gambe, regolabile:	90° - 180°
Capacità della batteria:	2x 60 AH
Autonomia:	25 - 35 km
Velocità massima standard:	8.5 km/h
Raggio di sterzata:	106 cm
Ammortizzatori:	Sì
Elettronica:	R-Net
Seduta elevabile elettricamente:	Sì
Funzione al pavimento:	Sì
Basculamento regolabile elettricamente (non di serie):	Sì

"Dove gli altri dicono di no, noi iniziamo!"



info@disabiliabili.net
Tel / Fax: +39 055360562
www.disabiliabili.net
catalogo.disabiliabili.net

**disabili
abili**